



Departamento Ejecutivo
Municipalidad de Hasenkamp

☎ 0343 4930069 / 096 - Int. 111
✉ municipalidad@hasenkamp.gob.ar
📍 Sarmiento 315 - Hasenkamp (3134)
Entre Ríos - República Argentina



Hasenkamp, 31 de Octubre de 2025


Señora Presidente
Honorable Concejo Deliberante
Dra. Daniela Vanina Folmer

De mi consideración:

Me dirijo a Ud., con el fin de elevar el siguiente Proyecto de Ordenanza para su tratamiento en el Honorable Concejo Deliberante: "CALCULO DE RECURSOS Y PRESUPUESTO GENERAL DE GASTOS PARA EL 2026".

Sin otro particular, saludo a Ud., atte.-




MANUEL EXEQUIEL LANDRA
SECRETARIO DE GOBIERNO Y HACIENDA
MUNICIPALIDAD DE HASENKAMP

MUNICIPALIDAD DE HASENKAMP
Honorable Consejo Deliberante
MESA DE ENTRADA

Fecha: 31/10/25... Hora: 11:30 h...

Nº Expte: E/154.

Firma Encargado

M. Soledad Arrondo
S.H. H.C.D.



Departamento Ejecutivo
Municipalidad de Hasenkamp

☎ 0343 4930069 / 096 - Int. 111
✉ municipalidad@hasenkamp.gob.ar
📍 Sarmiento 315 - Hasenkamp (3134)
Entre Ríos - República Argentina



PROYECTO DE ORDENANZA

Hasenkamp, 31 de octubre de 2025.-

VISTO:

La necesidad de sancionar el Cálculo de Recursos y Presupuesto General de Gastos para el año 2026;

Y CONSIDERANDO:

Que es fundamental contar con un Cálculo de Recursos y un Presupuesto General de Gastos; Que el Poder Ejecutivo Municipal, entre otras funciones, tiene a su cargo la elaboración del Proyecto de Presupuesto General de cada ejercicio económico, conforme a las disposiciones legales vigentes;

POR ELLO,

**EL DEPARTAMENTO EJECUTIVO DE LA MUNICIPALIDAD DE HASENKAMP
solicita se sancione con fuerza de:**

ORDENANZA


Art. 1º) Apruébese el Cálculo de Recursos y el Presupuesto General de Gastos para la Municipalidad de Hasenkamp, el cual regirá desde el 1º de enero hasta el 31 de diciembre de 2026.

Art. 2º) Fijense los montos del Cálculo de Recursos y Presupuesto General de Gastos en la suma de \$6.919.421.879,19 (pesos seis mil novecientos diecinueve millones cuatrocientos veintiún mil ochocientos setenta y nueve con diecinueve centavos).

Art. 3º) Facúltase al Departamento Ejecutivo Municipal a ampliar el Cálculo de Recursos y Presupuesto General de Gastos del ejercicio 2025 con los ingresos nuevos o mayores que se obtengan por encima de los estimados en la presente norma. El Departamento Ejecutivo deberá comunicar al Honorable Concejo Deliberante toda ampliación que se efectúe en virtud del presente artículo.

Art. 4º) Apruébese el Plan General de Obras proyectado para el año 2026 de la Municipalidad de Hasenkamp.

Art. 5º) El Departamento Ejecutivo podrá destinar recursos propios para financiar obras públicas sustentadas con fondos del Gobierno Nacional y/o Provincial, hasta tanto se acrediten dichos fondos. Esto con el objeto de evitar la paralización de las obras, el perjuicio económico a las arcas municipales y, en cumplimiento del deber del Estado de resguardar el interés común, considerando el daño que genera la discontinuidad en las


MANUEL EXEQUEL LANDBA
SECRETARIO DE GOBIERNO Y HACIENDA
MUNICIPALIDAD DE HASENKAMP



Departamento Ejecutivo
Municipalidad de Hasenkamp

☎ 0343 4930069 / 096 - Int. 111
✉ municipalidad@hasenkamp.gob.ar
📍 Sarmiento 315 - Hasenkamp (3134)
Entre Ríos - República Argentina



obras de infraestructura pública. Toda afectación de recursos deberá ser comunicada al Concejo Deliberante.


Art. 6º) Regístrese, publíquese y archívese.

Municipalidad de Hasenkamp

CALCULO DE RECURSOS

PRESUPUESTO 2025

CONCEPTO	TOTAL
TOTAL =====	6.919.421.879,19 =====
1. INGRESOS CORRIENTES -----	5.890.290.279,95 -----
1 De Jurisdicción Municipal -----	2.175.945.272,95 -----
1 Tasas Municipales	935.590.284,31
2 Contribucion por Mejoras	94.470.473,53
3 Otros Ingresos de Jurisdicción Municipal	1.145.884.515,11
2 De otras Jurisdicciones -----	3.714.345.007,00 -----
1 De Jurisdicción Provincial	864.878.684,00
2 De Jurisdicción Nacional	2.849.466.323,00
2. INGRESOS DE CAPITAL -----	1.029.131.599,24 -----
1- Uso del Crédito	10.000.000,00
2- Disminución de Activos Fcieros.	655.345.132,00
3- Aportes No Reint p/Erog Cap	0,00
4- Venta de Activo Fijo	363.786.467,24


MANUEL EXEQUIEL LANDRA
SECRETARIO DE GOBIERNO Y HACIENDA
MUNICIPALIDAD DE HASENKAMP

Municipalidad de Hasenkamp

PRESUPUESTO 2026

CALCULO DE RECURSOS - ANALITICO

CONCEPTO	TOTAL	Sin Afectación	Con Afectación
INGRESOS CORRIENTES =====	5.890.290.279,95 =====	5.081.393.082,92 =====	808.897.197,03 =====
De Jurisdiccion Municipal	2.175.945.272,95	1.385.168.075,92	790.777.197,03
Tasas Municipales	935.590.284,31	929.913.844,61	5.676.439,70
Tasa Gral. Inmobiliaria	187.957.520,84	187.957.520,84	0,00
Inspeccion San. Hig. Y Seg.	397.998.423,73	397.998.423,73	0,00
Salud Pca. Municipal	0,00	0,00	0,00
Cementerio	40.463.294,08	40.463.294,08	0,00
Obras Sanitarias	280.788.847,17	280.788.847,17	0,00
Derechos de Of. Y Sellados	28.382.198,49	22.705.758,79	5.676.439,70
Contribucion por Mejoras	94.470.473,53	4.580.359,71	89.890.113,82
Dchos. de Pavimentacion	71.989.890,05	0,00	71.989.890,05
Dchos. de Construccion Veredas	0,00	0,00	0,00
Dchos. de Const. Red Cloacal	4.580.359,71	4.580.359,71	0,00
Cordon Cuneta, Bad., Afirm. Consorcios	17.900.223,77	0,00	17.900.223,77
Otros Ingr. De Jurisd. Municipal	1.145.884.515,11	450.673.871,60	695.210.643,51
Recupero Trab. a Terceros	5.246.044,00	5.246.044,00	0,00
Convenios C/E.P.E.E.R	406.565.505,86	406.565.505,86	0,00
Carnavales Hasenkamp	388.460.643,51	0,00	388.460.643,51
Derechos Varios	38.498.348,42	38.498.348,42	0,00
Recupero Subsidios otorgados	7.113.973,32	363.973,32	6.750.000,00
Eventos Culturales	300.000.000,00	0,00	300.000.000,00
De Otras Jurisdicciones	3.714.345.007,00	3.696.225.007,00	18.120.000,00
De Jurisdiccion Provincial	864.878.684,00	846.758.684,00	18.120.000,00
Participacion en Imp. Pciales.	846.758.684,00	846.758.684,00	0,00
Aportes No Reintp/Erog ctes	18.120.000,00	0,00	18.120.000,00
De Jurisdiccion Nacional	2.849.466.323,00	2.849.466.323,00	0,00
Participacion en Imp. Nacionales	2.849.466.323,00	2.849.466.323,00	0,00
Aportes No Reintp/Erog ctes		0,00	0,00
INGRESOS DE CAPITAL =====	1.029.131.599,24 =====	4.743.076,00 =====	1.024.388.523,24 =====
Uso del Credito	10.000.000,00	0,00	10.000.000,00
Disminución de Activos Financ.	655.345.132,00		655.345.132,00
Aportes No Reint p/Erog Cap		0,00	0,00
Venta Activo Fijo	363.786.467,24	4.743.076,00	359.043.391,24
Venta de Bienes Municipales	6.161.211,94	0,00	6.161.211,94
Recupero Cuotas Viv. Municipales	357.625.255,30	4.743.076,00	352.882.179,30
Totales \$	6.919.421.879,19	5.086.136.158,92	1.833.285.720,27

MANUEL EXEQUEL LANDRA
SECRETARIO DE GOBIERNO Y HACIENDA
MUNICIPALIDAD DE HASENKAMP

Municipalidad de Hasenkamp

TOTAL DE EROGACIONES

PRESUPUESTO 2026

CLASIFICACION ECONOMICA Y POR OBJETO Y SEGÚN SU FINANCIACION

CONCEPTO	PARCIAL	TOTAL	Jurisdicción 1
EROGACIONES CORRIENTES =====		5.462.524.939,73 =====	5.462.524.939,73 =====
Operación -----		5.366.523.589,90 -----	5.366.523.589,90 -----
Personal		2.835.737.277,96	2.835.737.277,96
Bienes y Servicios	2.530.786.311,94	2.530.786.311,94	2.530.786.311,94
Bienes de Consumo	710.241.432,08		
Servicios	1.051.599.700,34		
Servicios Personales	768.945.179,52		
Int. y Gtos. De la Deuda		50.000,00	50.000,00
Transferencias -----		95.851.349,83 -----	95.851.349,83 -----
Transferen. Para Financiar Erog. Ctes.		95.851.349,83	95.851.349,83
Credito Adicional para Erog ctes s/discr		100.000,00	100.000,00
EROGACIONES DE CAPITAL =====		1.446.896.939,46 =====	1.446.896.939,46 =====
Inversion Real -----		1.446.896.939,46 -----	1.446.896.939,46 -----
Bienes de Capital		406.000.000,00	406.000.000,00
Trabajos Publicos		1.040.896.939,46	1.040.896.939,46
Credito Adicional P/financ. Erog de Cap.		0,00	0,00
OTRAS EROGACIONES =====		10.000.000,00 =====	10.000.000,00 =====
Amortizacion de la Deuda		10.000.000,00	10.000.000,00 0,00
TOTALES \$		6.919.421.879,19	6.919.421.879,19


 MANUEL ESTEBAN LINDO
 SECRETARIO DE GOBIERNO Y HACIENDA
 MUNICIPALIDAD DE HASENKAMP

Municipalidad de Hasenkamp

TOTAL DE EROGACIONES

PRESUPUESTO 2026

CONCEPTO	TOTAL	FONDOS CON AFECTACION	FONDOS SIN AFECTACION
EROGACIONES CORRIENTES	5.462.524.939,73	0,00	5.462.524.939,73
=====	=====	=====	=====
Operación	5.366.523.589,90	0,00	5.366.523.589,90
-----	-----	-----	-----
Personal	2.835.737.277,96	0,00	2.835.737.277,96
Bienes y Servicios	2.530.786.311,94		2.530.786.311,94
-----	-----	-----	-----
Int. Y Gtos. De la Deuda	50.000,00	0,00	50.000,00
-----	-----	-----	-----
Transferencias	95.851.349,83	0,00	95.851.349,83
-----	-----	-----	-----
Transferen. Para Financiar Erog. Ctes.	95.851.349,83		95.851.349,83
-----	-----	-----	-----
Credito Adicional	100.000,00	0,00	100.000,00
-----	-----	-----	-----
EROGACIONES DE CAPITAL	1.446.896.939,46	139.811.520,00	1.307.085.419,46
=====	=====	=====	=====
Inversion Real	1.446.896.939,46	139.811.520,00	1.307.085.419,46
-----	-----	-----	-----
Bienes de Capital	406.000.000,00	0,00	406.000.000,00
Trabajos Publicos	1.040.896.939,46	139.811.520,00	901.085.419,46
-----	-----	-----	-----
Credito Adicional	0,00	0,00	0,00
-----	-----	-----	-----
OTRAS EROGACIONES	10.000.000,00	10.000.000,00	0,00
=====	=====	=====	=====
Amortizacion de la Deuda	10.000.000,00	10.000.000,00	0,00
-----	-----	-----	-----
TOTALES \$	6.919.421.879,19	149.811.520,00	6.769.610.359,19


MANUEL EXEQUIEL LANDRA
 SECRETARIO DE GOBIERNO Y HACIENDA
 MUNICIPALIDAD DE HASENKAMP

Municipalidad de Hasenkamp

TOTAL DE EROGACIONES

PRESUPUESTO 2026

CLASIFICACION POR FINALIDAD Y FUNCION E INSTITUCIONAL

CONCEPTO	TOTAL	JURISDICCION 1
FINALIDAD 1 - ADMINISTRACION GENERAL	2.153.570.917,20	2.153.570.917,20
Funcion 01 - Conduccion Ejecutiva	214.985.330,11	214.985.330,11
Funcion 02 - Concejo Deliberante	92.979.077,66	92.979.077,66
Funcion 10 - Administracion Fiscal	84.691.163,41	84.691.163,41
Funcion 90 - administracion General	1.760.915.346,02	1.760.915.346,02
FINALIDAD 2 - SERVICIOS ESPECIALES URBANOS	763.843.310,47	763.843.310,47
Funcion 10 - Alumbrado Publico	352.374.542,93	352.374.542,93
Funcion 20 - Barrido y Limpieza	89.607.927,71	89.607.927,71
Funcion 30 -Recoleccion y Elim. Residuos	216.789.453,62	216.789.453,62
Funcion 40 - Cementerio	30.168.787,97	30.168.787,97
Funcion 60 - Abastecimiento Urbano	15.289.111,34	15.289.111,34
Funcion 90 - Serv. Esp. Urbano s/d	59.613.486,90	59.613.486,90
FINALIDAD 3 - SALUD	408.763.242,58	408.763.242,58
Funcion 10 - Atencion Medica	7.552.754,01	7.552.754,01
Funcion 20 - Saneamiento Ambiental	398.803.512,57	398.803.512,57
Funcion 90 - Posta Sanitaria	2.406.976,00	2.406.976,00
FINALIDAD 4 - BIENESTAR SOCIAL	1.247.029.334,85	1.247.029.334,85
Funcion 10 - Seguridad Social	6.719.287,47	6.719.287,47
Funcion 20 - Viviendas	406.075.808,03	406.075.808,03
Funcion 30 - Asistencia Social	524.445.944,79	524.445.944,79
Funcion 40 - Deportes y Recreación	309.788.294,56	309.788.294,56
Funcion 50 - Promocion Social	0,00	0,00
Funcion 90 - Bienestar Social s/d	0,00	0,00
FINALIDAD 5 - CULTURA Y EDUCACION	932.276.588,70	932.276.588,70
Funcion 10 - Cultura	385.547.170,90	385.547.170,90
Funcion 20 - Educacion	158.268.774,29	158.268.774,29
Funcion 30 - Carnavales Hasenkamp	388.460.643,51	388.460.643,51
FINALIDAD 7 - DESARROLLO DE LA ECONOMIA	1.403.938.485,39	1.403.938.485,39
Funcion 15 - Agric., Ganad. Y Rec. Renov.	0,00	0,00
Funcion 20 - Industrias	71.280.904,01	71.280.904,01
Funcion 40 - Transporte Vial	1.332.657.581,38	1.332.657.581,38
Funcion 90 - Fabricacion De Tubos de Alcantarilla	0,00	0,00
FINALIDAD 8 - DEUDA PUBLICA	10.000.000,00	10.000.000,00
Funcion 10 - Deuda Publica	10.000.000,00	10.000.000,00
FINALIDAD 9 - GASTOS A CLASIFICAR	0,00	0,00
Funcion 10 - Clasificar por dist.	0,00	0,00
TOTALES..... \$	6.919.421.879,19	6.919.421.879,19

MANUEL EXEQUIEL LANDRA
SECRETARIO DE GOBIERNO Y HACIENDA
MUNICIPALIDAD DE HASENKAMP

Municipalidad de Hasenkamp

TOTAL DE EROGACIONES CLASIFICACION POR FINALIDAD Y FUNCION

PRESUPUESTO 2026

CONCEPTO		PERSONAL	BIENES Y SERVICIOS	TRANSF. CTES.	INT. Y GSTOS DE LA DEUDA	CREDITO ADICIONAL
FINALIDAD 1 - ADMINISTRACION GENERAL	1.939.570.917,20	1.250.965.500,23	674.553.986,51	13.901.428,46	50.000,00	100.000,00
Funcion 01 - Conduccion Ejecutiva	214.985.336,11	207.796.797,93	7.186.532,18	0,00	0,00	0,00
Funcion 02 - Concejo Deliberante	62.979.077,66	90.397.524,33	2.581.453,33		0,00	0,00
Funcion 10 - Administracion Fiscal	84.691.163,41	78.354.322,17	6.336.841,24	0,00	0,00	0,00
Funcion 90 - administracion General	1.546.915.345,02	874.414.755,80	658.445.191,76	13.901.428,46	50.000,00	100.000,00
FINALIDAD 2 - SERVICIOS ESPECIALES URBANOS	679.043.310,47	219.481.744,51	459.581.585,96	0,00	0,00	0,00
Funcion 10 - Alumbrado Publico	269.574.542,63	63.727.819,28	205.849.723,67	0,00	0,00	0,00
Funcion 20 - Barrido y Limpieza	89.507.927,71		89.507.927,71	0,00	0,00	0,00
Funcion 30 -Recoleccion y Elim. Residuos	216.789.453,62	88.333.316,42	128.456.137,20	0,00	0,00	0,00
Funcion 40 - Cementerio	28.166.767,97	17.471.007,45	10.697.760,52	0,00	0,00	0,00
Funcion 60 - Abastecimiento Urbano	15.289.111,34	0,00	15.289.111,34	0,00	0,00	0,00
Funcion 90 - Serv. Esp. Urbano s/d	59.613.486,90	49.529.501,38	9.583.685,52	0,00	0,00	0,00
FINALIDAD 3 - SALUD	257.863.242,58	84.422.300,91	155.967.640,51	7.473.301,16	0,00	0,00
Funcion 10 - Atencion Medica	7.552.754,01	0,00	78.452,85	7.473.301,16	0,00	0,00
Funcion 20 - Saneamiento Ambiental	247.903.512,57	84.422.300,91	153.481.211,66	0,00	0,00	0,00
Funcion 90 - Posta Sanitaria	2.406.975,00	0,00	2.406.975,00	0,00	0,00	0,00
FINALIDAD 4 - BIENESTAR SOCIAL	720.032.395,39	445.678.707,82	241.993.340,92	32.359.846,65	0,00	0,00
Funcion 10 - Seguridad Social	6.715.287,47	0,00	6.719.287,47		0,00	0,00
Funcion 20 - Viviendas	9.450.552,73	0,00	2.463.552,73	6.987.032,00	0,00	0,00
Funcion 30 - Asistencia Social	494.445.944,79	328.570.390,36	148.334.398,21	17.441.188,22	0,00	0,00
Funcion 40 - Deportes y Recreacion	209.419.610,40	117.008.347,46	84.476.934,51	7.531.628,43	0,00	0,00
Funcion 50 - Promocion Social	0,00	0,00	0,00	0,00	0,00	0,00
Funcion 90 - Bienestar Social s/d	0,00	0,00	0,00	0,00	0,00	0,00
FINALIDAD 5 - CULTURA Y EDUCACION	932.276.586,70	32.516.631,32	870.371.774,49	29.288.182,89	0,00	0,00
Funcion 10 - Cultura	385.547.170,90	15.442.423,83	370.104.747,27	0,00	0,00	0,00
Funcion 20 - Educacion	159.268.774,29	17.174.207,69	111.806.363,71	29.288.182,89	0,00	0,00
Funcion 30 - Carnavales Hasenkamp	388.450.543,51		388.450.543,51	0,00	0,00	0,00
FINALIDAD 7 - DESARROLLO DE LA ECONOMIA	933.738.485,39	792.592.393,17	128.317.501,55	12.828.590,67	0,00	0,00
Funcion 15 - Agric., Ganad. Y Rec. Renov.	0,00	0,00	0,00	0,00	0,00	0,00
Funcion 20 - Industrias	71.280.904,01	44.249.174,95	14.203.138,39	12.828.590,67	0,00	0,00
Funcion 40 - Transporte Vial	852.457.581,38	748.343.218,22	114.114.353,16	0,00	0,00	0,00
Funcion 90 - Fabricacion De Tubos de Alcantarilla	0,00	0,00				
FINALIDAD 8 - DEUDA PUBLICA	0,00	0,00	0,00	0,00	0,00	0,00
Funcion 10 - Deuda Publica	0,00	0,00	0,00	0,00	0,00	0,00
FINALIDAD 9 - GASTOS A CLASIFICAR	0,00	0,00	0,00	0,00	0,00	0,00
Funcion 10 - Clasificar por dist.	0,00		0,00	0,00	0,00	
TOTALES \$	5.462.524.939,73	2.835.737.277,96	2.530.786.311,84	95.851.349,83	50.000,00	100.000,00

MANUEL EXEQUIEL LANDRA
SECRETARIO DE GOBIERNO Y HACIENDA
MUNICIPALIDAD DE HASENKAMP

Municipalidad de Hasenkamp

TOTAL DE EROGACIONES CLASIFICACION POR FINALIDAD Y FUNCION

PRESUPUESTO 2026

CONCEPTO	TOTAL	BIENES DE CAPITAL	TRABAJOS PUBLICOS	AMORTIZAC. DE LA DEUDA
FINALIDAD 1 - ADMINISTRACION GENERAL	214.000.000,00	179.000.000,00	35.000.000,00	-
Funcion 01 - Conduccion Ejecutiva	-	-	-	-
Funcion 02- Concejo Deliberante	-	-	-	-
Funcion 10 - Administracion Fiscal	-	-	-	-
Funcion 90 - administracion General	214.000.000,00	179.000.000,00	35.000.000,00	-
FINALIDAD 2 - SERVICIOS ESPECIALES URBANOS	84.800.000,00	-	84.800.000,00	-
Funcion 10 - Alumbrado Publico	82.800.000,00	-	82.800.000,00	-
Funcion 20 - Barrido y Limpieza	-	-	-	-
Funcion 30 - Recoleccion y Elim. Residuos	-	-	-	-
Funcion 40 - Cementerio	2.000.000,00	-	2.000.000,00	-
Funcion 80 - Abastecimiento Urbano	-	-	-	-
Funcion 90 - Serv. Esp. Urbano s/d	-	-	-	-
FINALIDAD 3 - SALUD	150.900.000,00	27.000.000,00	123.900.000,00	-
Funcion 10 - Atencion Medica	-	-	-	-
Funcion 20 - Saneamiento Ambiental	150.900.000,00	27.000.000,00	123.900.000,00	-
Funcion 90 - Posta Sanitaria	-	-	-	-
FINALIDAD 4- BIENESTAR SOCIAL	526.996.939,46	-	526.996.939,46	-
Funcion 10 - Seguridad Social	-	-	-	-
Funcion 20 - Viviendas	396.625.255,30	-	396.625.255,30	-
Funcion 30 - Asistencia Social	30.000.000,00	-	30.000.000,00	-
Funcion 40 - Dep- Recr y Paseos Publicos	100.371.884,16	-	100.371.884,16	-
Funcion 60 - Promocion Social	-	-	-	-
Funcion 90 - Bienestar Social s/d	-	-	-	-
FINALIDAD 5 - CULTURA Y EDUCACION	-	-	-	-
Funcion 10 - Cultura	-	-	-	-
Funcion 20 - Educacion	-	-	-	-
Funcion 30 - Carnavales Hasenkamp	-	-	-	-
FINALIDAD 7 - DESARROLLO DE LA ECONOMIA	470.200.000,00	200.000.000,00	270.200.000,00	-
Funcion 15 - Agric., Ganad. Y Rec. Renov.	-	-	-	-
Funcion 20 - Industrias	-	-	-	-
Funcion 40 - Transporte Vial	470.200.000,00	200.000.000,00	270.200.000,00	-
Funcion 90 - Fabricacion De Tubos de Alcantarilla	-	-	-	-
FINALIDAD 8 - DEUDA PUBLICA	10.000.000,00	-	-	10.000.000,00
Funcion 10 - Deuda Publica	10.000.000,00	-	-	10.000.000,00
FINALIDAD 9 - GASTOS A CLASIFICAR	-	-	-	-
Funcion 10 - Clasificar por dist.	-	-	-	-
TOTALES.. S	1.456.896.939,46	406.000.000,00	1.040.896.939,46	10.000.000,00

MANUEL EXEQUIEL LANDRA
SECRETARIO DE EDUCACION Y ECONOMIA
MUNICIPALIDAD DE HASENKAMP

Municipalidad de Hasenkamp

PERSONAL

PRESUPUESTO 2026


	IMPORTE	PLANTA PTE	TEMPORARIO
	TOTAL	IMPORTE	IMPORTE
01 - PERSONAL	2.773.343.074,23	2.275.848.489,74	497.494.584,49
01 - Remuneraciones	1.268.350.478,84	1.044.999.774,39	223.350.704,45
02 - Suplementos Varios	820.677.836,36	739.344.242,14	81.433.159,44
1 - Antigüedad	491.684.926,70	491.684.926,70	
2 - Gastos de Funcion	20.026.357,35	20.026.357,35	
3 - Permanencia en Categoría	3.859.094,61	3.859.094,61	
4 - Bonificación Título	110.128.535,09	73.492.477,83	36.636.057,26
5 - Remunerativo No Bonificable-Presentismo-	124.905.914,36	93.048.719,07	31.857.195,29
6 - Jefatura de Departamento	20.957.815,92	20.957.815,92	
7 - Jefatura de División	15.681.734,60	13.068.112,17	2.613.622,43
8 - Adicional Tareas Riesgosas	29.448.630,39	20.360.754,49	9.087.875,90
9- Fallo de Caja	3.984.827,34	2.746.418,78	1.238.408,56
10- Proporcional Vacaciones	99.565,22	99.565,22	
Sub total	2.089.028.315,20	1.784.344.016,53	304.783.863,89
11 - Diferencia de Bolsillo	118.710.480,85	29.345.682,83	89.364.798,02
12- Horas Extras	78.966.019,96	50.508.526,83	28.457.493,13
03 - Aporte Patronal Jubilacion	358.471.193,65	307.599.810,84	50.871.382,81
04 - Aporte Patronal IOSPER	128.067.499,35	104.050.452,71	24.017.046,64
02 - ASIGNACIONES FAMILIARES	62.394.203,73	43.465.362,56	18.928.841,17
TOTAL	2.835.737.277,96	2.319.313.852,30	516.423.425,66

MANUEL EXEQUIEL LANDO
SECRETARIO DE GOBIERNO Y HACIENDA
MUNICIPALIDAD DE HASENKAMP

Municipalidad de Hasenkamp

PRESUPUESTO 2026

codificacion	CONCEPTO	DENOMINACION DEL PROGRAMA	MONTO Proyectado
03	Transferencias		95.851.349,83
04	Transferencias p/financ. Erog. Ctes.		95.851.349,83
34	Actividades No Lucrativas		95.851.349,83
	3.10	SALUD Y ATENCION MEDICA	7.473.301,16
	4.30	ASISTENCIA SOCIAL (Alim pasajes otros)	17.441.186,22
	4.20	ASISTENCIA para rep viviendas econ y alqu	6.987.032,00
	4.40	FOMENTO DE DEPORTE, RECRE. TURISMO	7.931.628,43
	5.10	CULTURA	0,00
	5.20	INSTITUC EDUCATIVAS-BIBLIOTECA	12.495.649,56
	1.90	SUBSIDIOS GTOS. VARIOS	6.559.561,32
	5.20	BECAS EDUCACIÓN	16.792.533,33
	7.20	CREDITO EMPRENDEDORES	12.828.590,67
	1.90	SUBSIDIOS REINTEGRABLES	6.898.666,67
	1.90	SUBSIDIO POLICIA	443.200,47
	1.90	SUBSIDIO CENTRO CAMIONEROS	0,00


MANUEL EXEQUIEL LANDRA
 SECRETARIO DE GOBIERNO Y HACIENDA
 MUNICIPALIDAD DE HASENKAMP

Municipalidad de Hasenkamp

BIENES DE CAPITAL

PRESUPUESTO 2026

	TOTAL
UTILES Y EQUIPAMIENTO DE OFICINA	3.000.000,00
MOBILIARIO	6.000.000,00
MAQUINARIAS Y HERRAMIENTAS	200.000.000,00
RODADOS	30.000.000,00
EQUIPOS DE COMPUTACION	20.000.000,00
BIENES DE USOS VARIOS	6.000.000,00
INMUEBLES	110.000.000,00
INSTALACIONES	4.000.000,00
OTROS BS DE CAPITAL	27.000.000,00
TOTALES..... \$	406.000.000,00




MANUEL EXEQUEL LANDRA
SECRETARIO DE GOBIERNO Y HACIENDA
MUNICIPALIDAD DE HASENKAMP

Municipalidad de Hasenkamp

TRABAJOS PUBLICOS

PRESUPUESTO 2026

Descripción de obras	TOTAL
MANTENIMIENTO ALUMBRADO PUBLICO	7.800.000,00
CEMENTERIO CONSTRUCCION NICHOS	2.000.000,00
AMPLIACION Y REMODELACION RED AGUA POTABLE	3.900.000,00
REMOD Y AMPLIAC RED CLOACAL Y ESTAC DE BOMBEO	15.000.000,00
PASEOS PUBLICOS	93.671.684,16
CONSTRUCCION Y MEJORA DE LA TRAMA VIAL	135.200.000,00
VIVERO MUNICIPAL	700.000,00
MANTENIMIENTO DE EDIFICIOS MUNICIPALES	35.000.000,00
VEREDAS Y RAMPAS	30.000.000,00
CONSTRUCCION VIVIENDAS MUNICIPALES	45.000.000,00
LOTEO ASENTAMIENTO PRODUCTIVO	6.000.000,00
MEJORA Y TRATAMIENTO DE RESIDUOS SOLIDOS URBANO	5.000.000,00
SALA VELATORIO	25.000.000,00
DESAGÜES PLUVIALES CORDON CUNETAS Y BADENES	60.000.000,00
JARDIN MATERNAL	5.000.000,00
CIRCULO CERRADO DE VIVIENDAS	351.625.255,30
CONSORCIOS CORDON CUNETAS BADENES	45.000.000,00
PROVISION E INSTALACION DE 3 ESTACIONES GENERADORAS DE ENERGIA FOTVOLTAICA	75.000.000,00
LIMPIEZA LAGUNAS CLOACALES	100.000.000,00
TOTALES	1.040.896.939,46




MANUEL EXEQUIEL LANDRA
SECRETARIO DE GOBIERNO Y HACIENDA
MUNICIPALIDAD DE HASENKAMP

Esquema Ahorro - Inversión - Financiamiento
Provincia de Entre Ríos
Municipio de HASENKAMP

CONCEPTO	2026
I - INGRESOS CORRIENTES	5.890.290.279,95
<u>Tributarios DE JURISDICCION MUNICIPAL</u>	1.030.060.757,84
<u>Coparticipación de Impuestos Nacionales y Provinciales</u>	3.696.225.007,00
Coparticipación de Impuestos Nacionales	2.849.466.323,00
Coparticipación de Impuestos Provinciales	846.758.684,00
<u>No Tributarios</u>	457.423.871,60
Regalias	
. Excedente Regalias	406.565.505,86
Otros No Tributarios	
. Rentas de la Propiedad	
Intereses cobrados	
<u>Vta de Bienes y Servicios de la Adm. Pública</u>	50.858.365,74
<u>Rentas de la Propiedad</u>	
<u>Transferencias Corrientes</u>	18.120.000,00
Aportes no Reintegrables al Tesoro Nacional	
Aportes no Reintegrables al Tesoro Provincial	18.120.000,00
<u>Carnavales-Eventos Culturales</u>	688.460.643,51
II - GASTOS CORRIENTES	5.462.524.939,73
<u>Gastos de Consumo</u>	5.366.523.589,90
Personal	2.835.737.277,96
Bienes de Consumo	710.241.432,08
Servicios	1.051.599.700,34
Servicios Personales	768.945.179,52
<u>Rentas de la Propiedad</u>	50.000,00
Intereses y Gastos de la Deuda	50.000,00
<u>Prestaciones de la Seguridad Social</u>	
<u>Transferencias Corrientes</u>	95.851.349,83
<u>Credito Adicional para Erog. Ctes.</u>	100.000,00
Al Sector Externo	
III - RESULTADO ECONOMICO PRIMARIO (I - II excluyendo int. de deuda)	427.715.340,22
IV - RESULTADO ECONOMICO (I - #)	427.765.340,22
V - INGRESOS DE CAPITAL	363.786.467,24
<u>Recursos Propios de Capital</u>	363.786.467,24
Venta de Activo Fijo	363.786.467,24
<u>Transferencias de Capital</u>	-
Aportes no reintegrables p/ financiar erog de capital	
<u>Disminución de la Inversión Financiera</u>	-
Venta de Acciones	
Venta de Participaciones de Capital	
Recupero de Préstamos	

VI - GASTOS DE CAPITAL	1.446.896.939,46
<u>Inversión Real Directa</u>	1.446.896.939,46
Maquinaria y Equipo	406.000.000,00
Construcciones	1.040.896.939,46
Crédito Adicional	-
<u>Transferencias de Capital</u>	-
Al Sector Privado	
Al Sector Público	
Al Sector Externo	
<u>Inversión Financiera</u>	-
Aportes de Capital	
Préstamos	
VII - INGRESOS TOTALES (I + V)	6.254.076.747,19
VIII - GASTOS TOTALES (II + VI)	6.909.421.879,19
IX - RESULTADO FINANCIERO (VII - VIII)	-655.345.132,00
X - FUENTES FINANCIERAS	665.345.132,00
<u>Disminución de la Inversión Financiera</u>	655.345.132,00
Disminución de Otros Activos Financieros	655.345.132,00
Venta de Títulos y Valores	
<u>Endeudamiento Público e Incremento de Otros Pasivos</u>	10.000.000,00
Uso del Crédito	10.000.000,00
Otros Pasivos (Incremento de deuda flotante)	
XI - APLICACIONES FINANCIERAS	10.000.000,00
<u>Inversión Financiera</u>	-
Adquisición de Títulos y Valores	
Incremento de Otros Activos Financieros	
<u>Amortización Deuda y Disminución Otros Pasivos</u>	10.000.000,00
Amortización de la Deuda	10.000.000,00
Disminución de Otros Pasivos (pago de deuda flotante)	
XII - RESULTADO (IX + X - XI)	0,00


MANUEL EXEQUIEL LANDRA
 SECRETARIO DE GOBIERNO Y HACIENDA
 MUNICIPALIDAD DE HASENKAMP