



Ordenanza N° 367/90

Hosurkump, de Mayo de 1990

Visto:

La necesidad legal de sancionar el cálculo de Recursos y Presupuestos General de Gastos.

Por ello:

La Honorable Junta de Fomento de Hosurkump, sanciona con fuerza de Ordenanza

Art. 1º) Apruébese el cálculo de Recursos y Presupuestos General de Gastos para la Municipalidad de Hosurkump, a partir desde el 1º de Enero y hasta el 31 de Diciembre de 1990.

Art. 2º) Los montos del cálculo de Recursos y Presupuestos General de Gastos

ascienden a la suma de A / 1.401.112.402, 61 de acuerdo, el detalle que obra como parte de la presente


Art. 3º). Apruébese el Plan General de Obras proyectadas para el año 1990 de la Municipalidad de Hosenkump


Art. 4º). Pasa a la Honorable Legislatura de la Provincia y una vez aprobada dese a conocer, registrese, archívese. -



OMAR ANIBAL GOMEZ PACHECO
SECRETARIO MUNICIPAL




RAMON OSCAR LEIVA CHAVES
PRESIDENTE MUNICIPAL



Calculo de Recursos



Concepto	Total
<u>Total</u>	<u>1.401.112.402,61</u>
1. <u>Ingresos Corrientes</u>	<u>1.398.412.402,61</u>
1. <u>De jurisdicción Municipal</u>	<u>619.809.342,61</u>
1- <u>Cosos Municipales</u>	375.220.000 =
2- <u>Otros Ingresos de jurisdicción Municipal</u>	<u>244.589.342,61</u>
2. <u>De Otras jurisdicciones</u>	<u>778.603.060 =</u>
1. <u>De jurisdicción Provincial</u>	125.000.000 =
2. <u>De jurisdicción Nacional</u>	<u>653.603.060 =</u>
2. <u>Ingresos de Capital</u>	<u>2.700.000 =</u>
1. <u>Venta de Activos fijos</u>	<u>2.700.000 =</u>

Cálculo de Recursos - Análisis

Concepto	Total	Sin Afectación	Con Afectación
<u>Ingresos Corrientes</u>	1.398.412.402, ⁶¹	1.398.412.402, ⁶¹	--
<u>De Jurisdicción Municipal</u>	619.809.342, ⁶¹	619.809.342, ⁶¹	--
Casas Municipales	375.220.000.-	375.220.000.-	--
Casa General Inmobiliaria	79.500.000.-	79.500.000.-	--
Inspección Sanit. Hig. y Seguridad	145.000.000.-	145.000.000.-	--
Salud Pública Municipal	20.000.-	20.000.-	--
Cementerios	19.000.000.-	19.000.000.-	--
Derechos de Oficina y Sellados	14.500.000.-	14.500.000.-	--
Derechos Terros	5.600.000.-	5.600.000.-	--
Abasto y Moteles	23.000.000.-	23.000.000.-	--
Impuestos Moteles	13.600.000.-	13.600.000.-	--
Obras Sanitarias	67.800.000.-	67.800.000.-	--
Derechos de Permutación y Ripio	2.500.000.-	2.500.000.-	--
Derechos de Const. Red Cloaca	3.500.000.-	3.500.000.-	--
Derechos de Const. Terrenos	1.200.000.-	1.200.000.-	--
<u>Otros Ingresos de Jurisd. Municipal</u>	244.589.342, ⁶¹	244.589.342, ⁶¹	--
Convenio e/D. P. de Validad	510.000.-	510.000.-	--
Recupero Trabajos e Perceps	51.000.000.-	51.000.000.-	--
Servicio Financiero	145.000.000.-	145.000.000.-	--
Convenio e/ C. P. e. C. R.	45.000.000.-	45.000.000.-	--
Recupero Subsidios	50.000.-	50.000.-	--
Superavit Financiero E. 1989	3.029.342, ⁶¹	3.029.342, ⁶¹	--
<u>De otras Jurisdicciones</u>	778.603.060.-	778.603.060.-	--
De Jurisdicción Provincial	125.000.000.-	125.000.000.-	--
Participación en Impuestos Locales	125.000.000.-	125.000.000.-	--
De Jurisdicción Nacional	653.603.060.-	653.603.060.-	--
Participación en Impuestos Nacionales	653.603.060.-	653.603.060.-	--
<u>Ingresos de Depósitos</u>	2.700.000.-	2.700.000.-	--
<u>Teles de Activos Fijos</u>	2.700.000.-	2.700.000.-	--
Teles de Bienes Municipales	1.200.000.-	1.200.000.-	--
Recupero Ingresos Viraudas Municipales	1.500.000.-	1.500.000.-	--
<u>Totales</u> A	1.401.112.402, ⁶¹	1.401.112.402, ⁶¹	--

Total de erogaciones
Clasificación Económica y por objeto y según su financiación

Concepto	Total General	Total Recursos Sin afectación	Total Recursos Con afectación
<u>Erogaciones por cuenta</u>	<u>1.183.344.402,61</u>	<u>1.183.344.402,61</u>	<u>—</u>
Operación	1.037.944.402,61	1.037.944.402,61	—
Personal	675.515.885,78	675.515.885,78	—
Bienes y Servicios No Personales	362.428.516,83	362.428.516,83	—
Transferencias	25.400.000,=	25.400.000,=	—
Transferencias p/financiamiento, erogaciones	25.400.000,=	25.400.000,=	—
Créditos Adicionales	120.000.000,=	120.000.000,=	—
<u>Erogaciones de Capital</u>	<u>217.468.000,=</u>	<u>217.468.000,=</u>	<u>—</u>
Inversión Real	209.528.000,=	209.528.000,=	—
Bienes de Capital	19.000.000,=	19.000.000,=	—
Obras Públicas	190.528.000,=	190.528.000,=	—
Créditos Adicionales	8.240.000,=	8.240.000,=	—
<u>Totales</u>	<u>1.401.112.402,61</u>	<u>1.401.112.402,61</u>	<u>—</u>

Total Erogaciones
Clasificación Económica y por objeto e institucional

Concepto	Total	Financiación 1
<u>Erogaciones por cuenta</u>	<u>1.183.344.402,61</u>	<u>1.183.344.402,61</u>
Operación	1.037.944.402,61	1.037.944.402,61
Personal	675.515.885,78	675.515.885,78
Bienes y Servicios No Personales	362.428.516,83	362.428.516,83
Transferencias	25.400.000,=	25.400.000,=
Transferencias, p/financiamiento, erogaciones por cuenta	25.400.000,=	25.400.000,=
Créditos Adicionales	120.000.000,=	120.000.000,=
<u>Erogaciones de Capital</u>	<u>217.468.000,=</u>	<u>217.468.000,=</u>
Inversión Real	209.528.000,=	209.528.000,=
Bienes de Capital	19.000.000,=	19.000.000,=
Obras Públicas	190.528.000,=	190.528.000,=
Créditos Adicionales	8.240.000,=	8.240.000,=
<u>Totales</u>	<u>1.401.112.402,61</u>	<u>1.401.112.402,61</u>

Estado de Ejecuciones

Clasificación por Finalidad y Función e Instituciones

Concepto	Total	Jurisdicción 1
<u>Finalidad 1 - Administración General</u>	691.993.835.-	691.993.835.-
Función 01 - Producción Ejecutiva	74.165.103.-	74.165.103.-
Función 10 - Administración Fiscal	27.563.223.-	27.563.223.-
Función 90 - Administración Gnd. S/d.	590.265.509.-	590.265.509.-
<u>Finalidad 2 - Servicios Especiales Urbanos</u>	233.736.038, ²⁸	233.736.038, ²⁸
Función 10 - Alumbrado Público	121.321.916, ¹¹	121.321.916, ¹¹
Función 20 - Barridos y Limpieza	..-	..-
Función 30 - Recolección y Elim. Resid.	21.027.940, ⁶⁷	21.027.940, ⁶⁷
Función 40 - Cementerio	52.228.178.-	52.228.178.-
Función 60 - Abastecimiento Urbano	37.055.918, ⁵⁰	37.055.918, ⁵⁰
Función 90 - Servicio Espe. Urb. S/d.	2.102.085.-	2.102.085.-
<u>Finalidad 3 - Salud</u>	112.362.632, ⁵⁰	112.362.632, ⁵⁰
Función 10 - Atención Médica	4.965.270.-	4.965.270.-
Función 20 - Saneamiento Ambiental	107.397.362, ⁵⁰	107.397.362, ⁵⁰
Función 90 - Salud S/d.	..-	..-
<u>Finalidad 4 - Bienestar Social</u>	57.976.619, ⁸³	57.976.619, ⁸³
Función 10 - Seguridad Social	..-	..-
Función 20 - Viviendas	..-	..-
Función 30 - Asistencia Social	10.500.000.-	10.500.000.-
Función 40 - Deportes y Recreación	44.776.619, ⁸³	44.776.619, ⁸³
Función 50 - Promoción Social	2.700.000.-	2.700.000.-
<u>Finalidad 5 - Cultura y Educación</u>	10.200.000.-	10.200.000.-
Función 10 - Cultura	1.500.000.-	1.500.000.-
Función 20 - Educación	8.700.000.-	8.700.000.-
Función 90 - Cultura y Educación S/d.	..-	..-
<u>Finalidad 7 - Desarrollo de la Economía</u>	166.603.277.-	166.603.277.-
Función 20 - Industrias	52.850.959.-	52.850.959.-
Función 40 - Transporte Piel	113.752.318.-	113.752.318.-
<u>Finalidad 8 - Deuda Pública</u>	..-	..-
Función 10 - Deuda Pública	..-	..-
<u>Finalidad 9 - Gastos a Clasificar</u>	128.240.000.-	128.240.000.-
Función 10 - A Clasificar por Instit.	128.240.000.-	128.240.000.-
Totales	1.401.112.402, ⁶¹	1.401.112.402, ⁶¹

Costo de erogaciones corriente
Clasificación por Finalidad y Función y por Objeto

Concepto	Total	Operación		Erogaciones	Credito Adicional
		Personal	Grupos y Serv. No Personales		
Finalidad 1 - Administración General	644.193.835 =	444.320.571 =	199.873.264 =	--	--
Función 01 - Administración Ejecutiva	74.165.103 =	72.932.853 =	1.232.250 =	--	--
Función 10 - Administración Fiscal	27.563.223 =	26.912.181 =	1.051.042 =	--	--
Función 90 - Administrat. Gen. s/d.	572.465.509 =	344.875.537 =	197.589.972 =	--	--
Finalidad 2 - Servicios Especiales Urbanos	155.186.038 = ²⁸	66.020.468 = ²⁸	89.165.570 =	--	--
Función 10 - Alumbrado Público	96.621.916 = ¹¹	146.04.343 = ⁹	82.017.573 =	--	--
Función 20 - Barridos y limpieza	--	--	--	--	--
Función 30 - Recolección y Clim. R.	21.007.940 = ⁶⁷	21.027.940 = ⁶⁷	--	--	--
Función 40 - Cementerios	12.528.178 =	10.352.607 =	2.174.571 =	--	--
Función 160 - Abastecimiento Urbano	22.905.918 = ¹⁰	20.034.577 = ⁵⁰	2.871.341 =	--	--
Función 90 - Serv. Espec. Urbanos s/d	2.102.085 =	--	2.102.085 =	--	--
Finalidad 3 - Salud	96.312.632 = ⁵⁰	52.422.540 = ¹⁰	43.890.092 =	--	--
Función 10 - Atención Médica	4.965.270 =	--	4.965.270 =	--	--
Función 20 - saneamiento Ambiental	91.347.362 = ⁷⁰	52.422.540 = ¹⁰	38.924.822 =	--	--
Función 90 - Salud Espl. y Minus	--	--	--	--	--
Finalidad 4 - Bienestar Social	38.776.619 = ⁸³	21.728.234 =	1.848.385 = ⁸³	15.200.000 =	--
Función 10 - Seguridad Social	--	--	--	--	--
Función 20 - Vivienda	--	--	--	--	--
Función 30 - Asistencia Social	10.500.000 =	--	--	10.500.000 =	--
Función 40 - Deportes y Recreación	25.576.619 = ⁸³	21.728.234 =	1.848.385 = ⁸³	2.000.000 =	--
Función 50 - Promoción Social	2.700.000 =	--	--	2.700.000 =	--
Finalidad 5 - Cultura y Educación	10.200.000 =	--	--	10.200.000 =	--
Función 10 - Cultura	1.500.000 =	--	--	1.500.000 =	--
Función 20 - Educación	8.700.000 =	--	--	8.700.000 =	--
Función 90 - Cultura y Educación s/d	--	--	--	--	--
Finalidad 7 - Desarrollo de la Economía	118.675.277 =	91.024.072 =	27.651.205 =	--	--
Función 20 - Industrias	51.450.959 =	43.112.073 =	8.338.886 =	--	--
Función 40 - Transporte Piel	67.224.318 =	47.911.999 =	19.312.319 =	--	--
Finalidad 8 - Deuda Pública	--	--	--	--	--
Función 10 - Deuda Pública	--	--	--	--	--
Finalidad 9 - Gastos e Ingresos	120.000.000 =	--	--	--	120.000.000 =
Función 10 - Alcanjes por distib.	120.000.000 =	--	--	--	120.000.000 =
Total	1.183.344.402 =⁶¹	675.515.885 =²⁸	362.428.516 =⁸³	25.400.000 =	120.000.000 =

Hotel de erogaciones de Capital
Clasificación por Finalidad y Función y por Objeto

Concepto	Total	Inversión Real		Credits Adicional	Amortiz de la deuda
		Bienes de Capital	Procesos Públicos		
<u>Finalidad 1 - Administración General</u>	47.800.000 =	17.600.000 =	30.200.000 =	--	--
Función 01 - Fundación Espartaco	--	--	--	--	--
Función 10 - Administración Fiscal	--	--	--	--	--
Función 90 - Administración Gen'l s/d.	47.800.000 =	17.600.000 =	30.200.000 =	--	--
<u>Finalidad 2 - Servicios Especiales Urbanos</u>	78.550.000 =	--	78.550.000 =	--	--
Función 10 - Alumbrados Públicos	24.700.000 =	--	24.700.000 =	--	--
Función 20 - Puntos y Limpieza	--	--	--	--	--
Función 30 - Resolución y Clima de Aire	--	--	--	--	--
Función 40 - Cementerio	39.700.000 =	--	39.700.000 =	--	--
Función 60 - Abastecimiento Urbano	14.150.000 =	--	14.150.000 =	--	--
Función 90 - Servicios Espec. Urb s/d.	--	--	--	--	--
<u>Finalidad 3 - Salud</u>	16.050.000 =	--	16.050.000 =	--	--
Función 10 - Atención Médica	--	--	--	--	--
Función 20 - Sanamiento Amb.	16.050.000 =	--	16.050.000 =	--	--
Función 90 - Salud s/discrim.	--	--	--	--	--
<u>Finalidad 4 - Previsión Social</u>	19.200.000 =	--	19.200.000 =	--	--
Función 10 - Seguridad Social	--	--	--	--	--
Función 20 - Feriados	--	--	--	--	--
Función 30 - Asistencia Social	--	--	--	--	--
Función 40 - Deportes y Recreación	19.200.000 =	--	19.200.000 =	--	--
Función 50 - Promoción Social	--	--	--	--	--
<u>Finalidad 5 - Cultura y Educación</u>	--	--	--	--	--
Función 10 - Cultura	--	--	--	--	--
Función 20 - Educación	--	--	--	--	--
Función 90 - Cultura y Educ.	--	--	--	--	--
<u>Finalidad 7 - Desarrollo de la Economía</u>	47.928.000 =	1.400.000 =	46.528.000 =	--	--
Función 20 - Industrias	1.400.000 =	1.400.000 =	--	--	--
Función 40 - Transporte Vial	46.528.000 =	--	46.528.000 =	--	--
<u>Finalidad 8 - Deuda Pública</u>	--	--	--	--	--
Función 10 - Deuda Pública	--	--	--	--	--
<u>Finalidad 9 - Gastos e Clases</u>	8.240.000 =	--	--	8.240.000 =	--
Función 10 - A Clases por Distrib.	8.240.000 =	--	--	8.240.000 =	--
Totales	217.768.000 =	19.000.000 =	190.528.000 =	8.240.000 =	--

Transferencias

Codificación		CONCEPTO	DENOMINACION DE PROGRAMA	MONTO
03		<u>Transferencias</u>		<u>25.400.000.=-</u>
	04	<u>Transferencias p/inosc. proyectos</u>		<u>25.400.000.=-</u>
	34	<u>Actividades no lucrativas</u>		<u>25.400.000.=-</u>
			Fomento de deporte Recreación y turismo	2.000.000.=-
			Ayuda a Instal. de bien público	2.700.000.=-
			Asistencia Social	10.500.000.=-
			Cultura y Educación	<u>10.200.000.=-</u>

Bienes de Capital

Concepto	Total
Muebles y Utiles Oficina	1.600.000.=-
Máquinas y Herramientas para talleres	2.100.000.=-
Máquinas y Herramientas para Fábrica Metalúrgica	1.400.000.=-
Máquinas y Herramientas para Obras y Servicio Públicos	<u>2.600.000.=-</u>
Inmuebles	<u>11.300.000.=-</u>
Total A	<u>19.000.000.=-</u>

Trabajos Públicos

Denominación de la obra	Importe
Salon Comunitario	30.200.000 =
Remodelación y Ampliación Plumbados Públicos	24.700.000 =
Ampliación Red Global	8.050.000 =
Cementerio - Construcción Nichos y Obras Varios	39.700.000 =
Remodelación y Ampliación Red de Agua Potable	8.000.000 =
Reparación calles	9.500.000 =
Construcción Puentes y Cordones Puentes	17.028.000 =
Remodelación Plaza	19.200.000 =
Hotelería - Construcción Edificios	14.150.000 =
Curipados calles	20.000.000 =
Total A:	<u>190.528.000 =</u>

Concepto	Importe
<u>Total</u>	<u>675.515.885,⁷⁸ =</u>
01- <u>Planta Permanente</u>	<u>601.032.135,⁷⁸ =</u>
01- <u>Remuneraciones</u>	<u>313.378.785 =</u>
02- <u>Suplementos Varios</u>	<u>162.142.442,⁰⁰ =</u>
1- <u>Antigüedad</u>	<u>136.238.387,⁴⁰ =</u>
2- <u>Permanencia Categoría</u>	<u>3.530.934,⁸⁰ =</u>
3- <u>Beneficiación Título</u>	<u>8.756.589,⁸⁰ =</u>
4- <u>Gastos de Función</u>	<u>14.317.530 =</u>
03- <u>Sueldo Anual Complementario</u>	<u>39.685.185,⁵⁰ =</u>
04- <u>Aporte Patronal Jubilación</u>	<u>39.693.055,⁹⁰ =</u>
05- <u>Aporte Patronal DOSTER</u>	<u>20.636.276,⁵¹ =</u>
06- <u>Aporte Patronal Fovovi</u>	<u>25.795.370,⁶⁴ =</u>
02- <u>Asignaciones Familiares</u>	<u>74.483.750 =</u>

Jerarquía Función	Categoría	Cantidad de cargos en Pto. Pte.	Remuneración Mensual	Total Remunera- ción por cargos.
<u>Finalidad 1</u>		<u>35</u>	<u>14.100.014. =</u>	<u>169.200.168. =</u>
<u>Función 01</u>		<u>2</u>	<u>1.193.128. =</u>	<u>14.317.536. =</u>
Intendente	S/E	1	661.071. =	7.932.852. =
Secretario	S/E	1	532.057. =	6.384.684. =
<u>Función 10</u>		<u>2</u>	<u>928.548. =</u>	<u>11.142.576. =</u>
Jefe Departamento	2	1	542.469. =	6.509.628. =
Cajero	6	1	386.079. =	4.632.948. =
<u>Función 20</u>		<u>31</u>	<u>11.978.338. =</u>	<u>143.740.056. =</u>
Jefe Dpto Contable	2	1	542.469. =	6.509.628. =
Jefe Dpto Administrativo	3	1	492.775. =	5.913.300. =
Jefe Dpto Rentas	3	1	492.775. =	5.913.300. =
Jefe Dpto D y S Públicos	3	1	492.775. =	5.913.300. =
Sub Contador	4	1	462.983. =	5.555.796. =
Jefe División D y S Públicos	6	1	386.079. =	4.632.948. =
Jefe División Telles.	6	1	386.079. =	4.632.948. =
Jefe División Rentas	6	1	386.079. =	4.632.948. =
Secretaría Técnica	6	1	386.079. =	4.632.948. =
Jefe División Construcciones	6	1	386.079. =	4.632.948. =
Jefe División Almacenes	6	1	386.079. =	4.632.948. =
Inspector Municipal	8	1	352.560. =	4.230.720. =
Oficial Especializado	5	1	437.403. =	5.252.436. =
Auxiliares Administrativos	7	2	361.726. =	8.681.424. =
Auxiliares Administrativos	8	1	352.560. =	4.230.720. =
Auxiliares Administrativos	10	1	339.362. =	4.072.344. =
Jefe División Compras	6	1	386.079. =	4.632.948. =
Chofres	8	3	352.560. =	12.692.160. =
Maquinistas	7	1	361.726. =	4.340.712. =
Maquinistas	6	1	386.079. =	4.632.948. =
Obreros	8	4	352.560. =	16.922.880. =
Obreros	10	3	339.362. =	12.217.032. =
Ordenanzas	8	1	352.560. =	4.230.720. =

Bonificación por Antigüedad

C A T. E.	1 a 4 años 10%	5 a 9 años 22%	10 a 14 años 42%	15 a 19 años 72%	20 a 24 años 90%	+ de 25 años 100%	Remuneración por Categoría	Total Mensual	Total Anual.
1							604.610 =		
2			1		1		542.469 =	618.414,60 =	7.420.975,92 =
3	2					1	492.775 =	581.330 =	7.095.960 =
4		1					462.983 =	101.850,20 =	1.222.275,12 =
5						1	427.103 =	437.703 =	5.252.436 =
6	2	3	7	1		1	386.079 =	996.082,82 =	11.953.005,84 =
7		1	3				361.726 =	535.354,40 =	6.424.253,76 =
8	4	1	7	3			352.560 =	2016.641,80 =	24.199.701,60 =
9			1				346.722 =	145.623,20 =	1.747.478,88 =
10	2	1	6	3			339.362 =	2016.641,80 =	24.199.701,60 =
Int.				1			1.189.927,80 =	856.748,02 =	10.280.976,24 =
Secr.			1				957.702,60 =	766.162,08 =	9.193.944,96 =
Total Cargo	15	7	26	8	1	3	Totales	9.082.559,10 =	108.990.709,92 =
							Permisión		27.247.677,48 =
							Total	A	136.238.387,40 =

Permanencia en la Categoría

Jerarquía - Función	Nº de Cargos	Permanencia en la Categoría	Diferencia Categoría	% A Aplica.	Importe mensual	Importe Anual.
Fidelidad 1					162.326,50 =	1.947.918 =
Función 10					5.162,40 =	61.948,80 =
Jefes	1	2	51.624 =	10	5.162,40 =	61.948,80 =
Función 90					157.164,10 =	1.885.969,20 =
Jefe Dpto Contable	1	11	62.141 =	70	43.498,70 =	521.984,40 =
Jefe Dpto Administración	1	10	49.624 =	70	34.736,80 =	416.841,60 =
Subcontador	1	2	29.792 =	10	2.979,20 =	35.750,40 =
Obrero Especializado	1	11	25.280 =	70	17.696 =	212.352 =
Jefe División Rentas	1	2	51.624 =	10	5.162,40 =	61.948,80 =
Secretaría Técnica	1	2	51.624 =	10	5.162,40 =	61.948,80 =
Jefe Dpto O-S. Públicos	1	2	51.624 =	10	5.162,40 =	61.948,80 =

Maquinista	1	8	24.250.-	70	16977,10	203.725,20
Obrero	1	4	9166.-	25	2291,50	27498.-
Chofer	1	8	9166.-	70	6416,20	76.994,40
Chofer	1	8	9166.-	70	6.416,20	76.994,40
Obrero	1	2	9166.-	10	916,60	10.999,20
Inspector Municipal	1	2	9166.-	10	916,60	10.999,20
Obrero	1	8	7360.-	70	5.152.-	61.824.-
Obrero	1	4	7360.-	25	1.840.-	22.080.-
Obrero	1	4	7360.-	25	1.840.-	22.080.-
Finalidad 2					4265,30	51.183,60
Función 10					2425,30	29.103,60
Obrero Especializado	1	2	24.253.-	10	2425,30	29.103,60
Función 60					1840.-	22.080.-
Obrero	1	4	7360.-	25	1840.-	22.080.-
Finalidad 3					23157,20	277.886,40
Función 20					23157,20	277.886,40
Jefe División	1	2	51.624.-	10	5162,40	61.948,80
Obrero Especializado	1	2	51.624.-	10	5162,40	61.948,80
Obrero	1	8	9166.-	70	6416,20	76.994,40
Obrero	1	8	9166.-	70	6416,20	76.994,40
Finalidad 7					34.068,05	408.816,60
Función 20					17.666,65	212.002,20
Jefe División	1	2	51.624.-	10	5162,40	61.948,80
Obrero Especializado	1	4	24.253.-	25	6088,25	73.059.-
Obrero	1	8	9166.-	70	6416,20	76.994,40
Función 40					16.401,20	196.814,40
Jefe División	1	2	51.624.-	10	5162,40	61.948,80
Obrero	1	8	9166.-	70	6416,20	76.994,40
Obrero	1	8	5838.-	70	4086,60	49.039,20
Obrero	1	2	7.360.-	10	736.-	8.832.-
					235.395,65	2.824.747,80
			Prevision			706.187,04
			Total			3.530.934,84

Bonificación por títulos

Categoría	Desagregación por conceptos y jerarquía de cargo y funcional	Nº de cargos	Forma de determinación de bonific.	Remuneraciones	Fam. de empla. legal	Mensual por cargo	Mensual General de conceptos	Anual de conceptos
	<u>Finalidad 1</u>							
	<u>Función 10</u>							
2	Jefe Dpto Tesorería	1	Suma fija	542.469,-		59.388, ³⁵ ₋	59.388, ³⁵ ₋	712.660, ²⁰ ₋
6	ajeros	1	✓	386.079,-		59.388, ³⁵ ₋	59.388, ³⁵ ₋	712.660, ²⁰ ₋
	<u>Función 90</u>							
2	Jefe Departamento Contable	1	-	542.469,-		59.388, ²⁰ ₋	59.388, ²⁰ ₋	712.660, ²⁰ ₋
3	Jefe Dpto O. S. Público	1	-	492.775,-		59.388, ²⁰ ₋	59.388, ²⁰ ₋	712.660, ²⁰ ₋
4	Sub Contador	1	-	462.983,-		59.388, ²⁰ ₋	59.388, ²⁰ ₋	712.660, ²⁰ ₋
6	Secretaría Técnica	1	✓	386.079,-		59.388, ²⁰ ₋	59.388, ²⁰ ₋	712.660, ²⁰ ₋
7	Auxiliar Administrativo	1	✓	352.560,-		59.388, ²⁰ ₋	59.388, ²⁰ ₋	712.660, ²⁰ ₋
7	Auxiliar Administrativo	1	✓	352.560,-		59.388, ²⁰ ₋	59.388, ²⁰ ₋	712.660, ²⁰ ₋
3	Jefe Dpto Recintos	1	-	492.775,-		49.277, ⁵⁰ ₋	49.277, ⁵⁰ ₋	591.330, ⁰⁰ ₋
8	Auxiliar Administrativo	1	✓	339.312,-		59.388, ²⁰ ₋	59.388, ²⁰ ₋	712.660, ²⁰ ₋
								7.005.271, ⁸⁰ ₋
								1751.589, ⁸⁴ ₋
								<u>8.756.860,⁸⁰₋</u>

Costos de Función


Jerarquía - Función	Nº de cargos	Sueldos Categoría	% Aplicables	Importe Mensual	Importe Anual
<u>Finalidad 1</u>				954.502, ⁴⁰ ₋	11.454.028, ⁸⁰ ₋
<u>Función 01</u>				954.502, ⁴⁰ ₋	11.454.028, ⁸⁰ ₋
Estudiante	1	661.071,-	80%	528.856, ⁸⁰ ₋	6.346.281, ⁶⁰ ₋
Secretario	1	532.057,-	80%	425.645, ⁶⁰ ₋	5.107.747, ²⁰ ₋
				A=	2.863.501, ²⁰ ₋
				A=	<u>14.317.530,⁰⁰₋</u>

Sueldo Anual Complementario


Concepto	Importe
<u>Remuneraciones</u>	20.916.272.-
<u>Suplementos Tercios</u>	10.856.229, ⁸⁶ ₋
Antigüedad	9.082.559, ¹⁰ ₋
Permanencia en la categoría	235.395, ⁶⁵ ₋
Bonificaciones por títulos	583.772, ⁶⁵ ₋
Gastos de Función	954.502, ⁴⁰ ₋
	31.742.501, ⁸⁶ ₋
Previsión A:	7.912.683, ⁷³ ₋
Total A:	<u>39.685.185,⁵⁹₋</u>

Asignaciones Familiares

Asignación Familiar por	Nº de Beneficiarios	Importe	Importe Anual	Observaciones
Matrimonios	---	---	---	---
Nacimientos o Adopción	10	15.000	150.000.-	
Cónyuge	44	5.000.-	2.640.000.-	
Hijos	131	20.000.-	31.440.000.-	
Beneficiarios	10	20.000.-	2.400.000.-	
Familia Numerosa	85	5.000.-	5.100.000.-	
Escolaridad Primaria	70	5.000.-	4.200.000.-	
Escolaridad Secundaria	27	5.000.-	1.620.000.-	
Hijos Incapacitados	3	40.000.-	1.440.000.-	
Preescolar	15	5.000.-	900.000.-	
Ayuda Escolar Primaria	70	50.000.-	3.500.000.-	
Ayuda Escolar Secundaria	27	26.000.-	702.000.-	
Valeaciones			4.415.000.-	
			59.587.000.-	
Previsión A			14.896.750.-	
Total A			<u>74.483.750.-</u>	


~~OMAR ANIBAL GOMEZ PACHECO~~
SECRETARIO MUNICIPAL




RAMON OSCAR LEIVA CHAVES
PRESIDENTE MUNICIPAL