

~~M. J. M. M. M.~~

Ordenanza N° 380/90

Visto:

Los mayores ingresos provenientes de Tasos Municipales,
Otros Ingresos de Jurisdicción Municipal, Participaciones
de Impuestos Provinciales y Nacionales y Venta de
Bienes Fijos, y

Considerando:

que es necesario modificar el cálculo de recursos y presupuesto general de gastos del año 1990, para incorporar los mayores ingresos estimados y los erogaciones derivadas de estos mayores ingresos.

Por ello:

La Honorable Junta de Fomento de la
Municipalidad de Basentamp
resuelve con fuerza de;

ORDENANZA

Art 1º) Férrese el cálculo de recursos y presupuesto general de gastos del año 1990 de \$ - 1.401.112.402,61 a \$ 2.460.889.342,61 -


Art 2º) Los nuevos montos del cálculo de recursos y presupuesto general de gastos se establecerán de acuerdo al detalle que obra como parte de la presente -


Art 3º) Pase a la Honorable Legislatura de la Provincia y una vez aprobado, dese a conocer, registrese, archívese -

Basentamp 30 Octubre 1990



OMAR ANIBAL GOMEZ PACHECO
SECRETARIO MUNICIPAL







RAMON OSCAR LEIVA CHAVES
Presidente Municipal











Cálculo de Recursos

Concepto	Importe Original	Modificaciones en +	Modif. en -	Importe Nuevo
Total	1401.112.402,61	1.059.776.940	-	2.460.889.342,61
1- Ingresos Corrientes	1398.412.402,61	1045.876.940	-	2.444.289.342,61
1 de Jurisdicción Municipal	619.809.342,61	404.480.000	-	1024.289.342,61
1- Bases Municipales	375.220.000	273.480.000	-	648.700.000
2- Otros Ing. de Jur. Municip.	244.589.342,61	131.000.000	-	375.589.342,61
2- de otras jurisdicciones	778.603.060	641.396.940	-	1.420.000.000
1- de Jurisdicción Provincial	125.000.000	145.000.000	-	270.000.000
2- de Jurisdicción Nacional	653.603.060	496.396.940	-	1.150.000.000
2- Ingresos de Capital	2.700.000	13.900.000	-	16.600.000
1- Venta de Activo Fijo	2.700.000	13.900.000	-	16.600.000

Cálculo de Recursos - Análisis

Concepto	Importe Original	Modificaciones en +	Modif. en -	Importe Nuevo
Ingresos Corrientes	1398.412.402,61	1045.876.940	-	2.444.289.342,61
de Jurisdicción Municipal	619.809.342,61	404.480.000	-	1024.289.342,61
Bases Municipales	375.220.000	273.480.000	-	648.700.000
Base Fiscal Inmobiliaria	79.500.000	57.500.000	-	137.000.000
Inspección Sanitaria Higiene y Seguridad	145.000.000	111.000.000	-	256.000.000
Salud Pública Municipal	20.000	1.480.000	-	1.500.000
Cementerio	19.000.000	13.000.000	-	32.000.000
Servicio de Oficina y Sellados	14.500.000	11.500.000	-	26.000.000
Servicios Varios	5.600.000	4.900.000	-	10.500.000
Abasto y Botadero	23.000.000	8.000.000	-	31.000.000
Impuestos Heredados	13.600.000	10.600.000	-	24.200.000
Obras Sanitarias	67.800.000	58.700.000	-	126.500.000
Servicios de Alimentación y Alojamiento	2.500.000	1.000.000	-	3.500.000
Servicios de Construcción del Local	3.500.000	-	-	3.500.000
Servicios de Construcción de Veredas	1.200.000	800.000	-	2.000.000
Otros Ingresos de Jurisdicción Municipal	244.589.342,61	131.000.000	-	375.589.342,61
Censo con I.P.C.	50.000	-	-	50.000
Recursos Analógicos a Bancos	51.000.000	19.000.000	-	70.000.000
Servicios Financieros	14.500.000	15.000.000	-	160.000.000

Comercio de E.P.E.R.	45.000.000	97.000.000	-	142.000.000
Recursos Subsidio	50.000	-	-	50.000
Superavit Financiero 1989	3.029.342,61	-	-	3.029.342,61
De Otras Jurisdicciones	778.603.060	641.396.940	-	1420.000.000
de Jurisdiccion Provincial	125.000.000	145.000.000	-	270.000.000
Participacion de Imp. Locales	125.000.000	145.000.000	-	270.000.000
de Jurisdiccion Nacional	653.603.060	496.396.940	-	1.150.000.000
Participacion en Impuesto Naci	653.603.060	496.396.940	-	1.150.000.000
Ingresos de Capital	2700.000	13.900.000	-	16.600.000
Venta de Activos Fijos	2700.000	13.900.000	-	16.600.000
Venta de Bienes Municipales	1.200.000	9.800.000	-	11.000.000
Recursos Ingresos Municipales	1.500.000	4.100.000	-	5.600.000
Totales	1401.112.402,61	1.059.776.940	-	2460.889.342,61

Total de erogaciones

Clasificación Económica y Por Objeto e Institucional

Concepto	Importe Original	Modificaciones en +	Modificaciones en -	Importe Nuevo
<u>Erogaciones Corrientes</u>	1.183.344.402,61	855.894.940	-	2039.239.342,61
Operación	1.157.944.402,61	705.194.940	-	1863.139.342,61
Personal	720.515.885,78	437.447.015,83	-	1.157.962.901,61
Bienes y Servicios No Personales	437.428.516,83	267.747.924,17	-	705.176.441
Transferencias	25.400.000	-	-	25.400.000
Transf. p/Financiam. Erog. Ctes	25.400.000	-	-	25.400.000
Crédito Adicional	-	150.700.000	-	150.700.000
<u>Erogaciones de Capital</u>	217.768.000	203.882.000	-	421.650.000
Inversión Real	217.768.000	173.882.000	-	391.650.000
Bienes de Capital	19.000.000	60.900.000	-	84.200.000
Trabajos Públicos	198.768.000	108.682.000	-	307.450.000
Crédito Adicional	-	30.000.000	-	30.000.000
Totales	1.401.112.402,61	1.059.776.940	-	2460.889.342,61

Total de erogaciones

Clasificación por Finalidad y Función

Concepto	Hecho original	Modificaciones en +	Modif. en -	Hecho nuevo
<u>Finalidad 1.</u>				
Administración General	811.993.835	388.263.909,05	-	1.200.257.744,05
Función 01 - Ejecución Ejec.	86.165.103	54.455.584,05	-	140.620.687,05
Función 10 - Adm. Fiscal	29.563.223	18.759.696	-	48.322.919
Función 90 - Adm. gen. s/d.	696.265.509	315.048.629	-	1.011.314.138
<u>Finalidad 2.</u>				
<u>Servicios Especiales Urbanos</u>	233.736.038,28	144.360.024,72	35.868.405	342.227.658
Función 10 - Alumbrado Público	121.321.914.11	49.039.388.89	-	170.361.305
Función 20 - Barrios y Limpieza	-	-	-	-
Función 30 - Inocuidad Residuos	21.027.940,67	60.295.951,33	-	81.323.892
Función 40 - Cementerio	52.228.178	-	35.868.405	16.359.773
Función 60 - Hosp. Urbano	37.055.918,50	29.657.047,50	-	66.712.966
Función 90 - Serv. Esp. Urb s/d	2.102.085	5367.637	-	7469.722
<u>Finalidad 3.</u>				
<u>Salud</u>	112.362.632,50	101.171.251,24	4.666.699	208.867.184,74
Función 10 - Atención Médica	4.965.270	-	4.666.699	298.571
Función 20 - Saneamiento Amb.	107.397.362,50	101.171.251,24	-	208.568.613,74
Función 90 - Salud s/admin	-	-	-	-
<u>Finalidad 4</u>				
<u>Bienestar Social</u>	57.976.619,83	44.662.931,71	-	102.639.551,54
Función 10 - Seguridad Social	-	-	-	-
Función 20 - Viviendas	-	20.800.000	-	20.800.000
Función 30 - Asistencia Social	10.500.000	-	-	10.500.000
Función 40 - Deportes y Recreación	44.776.619,83	23.862.931,71	-	68.639.551,54
Función 50 - Promoción Social	2.700.000	-	-	2.700.000
<u>Finalidad 5</u>				
<u>Cultura y Educación</u>	10.200.000	2.628.742	-	12.828.742
Función 10 - Cultura	1.500.000	2.628.742	-	4.128.742
Función 20 - Educación	8.700.000	-	-	8.700.000
Función 90 - Cult y Edu s/d	-	-	-	-
Transporte.	1.226.269.125,4	681.086.858,72	40.535,104	1.866.822.880,33

Transporte	1226.269.125,61	681.086.858,72	40.535.104	1.866.870.880,33
Finalidad 7				
Gerencia de la Telecomunic.	174.843.277	288.525.185,28	-	413.368.462,28
Funcion 20 Industrias	52.850.959	24.556.699	-	77.407.658
Funcion 40 - Transporte Vial	171.492.318	213.968.986,28	-	335.960.804,28
Finalidad 8				
Deuda Licitos	-	-	-	-
Funcion 10 - Deuda Licitos	-	-	-	-
Finalidad 9				
Gastos e Inversiones	-	180.700.000	-	180.700.000
Funcion 10 - A. de Inic. por dist.	-	180.700.000	-	180.700.000
Totales	1401.112.402,61	1.100.312.044	40.535.104	2.460.889.348,61


Concepto	Bienes de Capital			Costo Nuevo
	Costo original	Modificaciones en +	Modificaciones en -	
M.G.O. y Equipo de Oficinas	1.600.000	2.600.000		4.200.000
Centro de Datos Electrónico de Datos		50.000.000		50.000.000
Herr. y Herram. para taller	2.100.000	-	-	2.100.000
Herr. y Herram. para Obras y Ser. Públicos	2.600.000	-	-	2.600.000
Herr. y Herram. para para Fabrica Metalurgica	1.400.000	600.000	-	2.000.000
Juanelas	11.300.000	-	-	11.300.000
Equipamiento Radiof.	-	12.000.000	-	12.000.000
Totales	19.000.000	65.200.000	-	84.200.000

Trabajos Públicos

Concepto	Monto Original	Modificaciones en +	Modifi en -	Monto Nuevo
Salon Comunitario	30.200.000	-	10.200.000	20.000.000
Remodelacion y ampl. Alameda Anaterio - construccion de	24.700.000	-	19.000.000	5.700.000
Veredas y Obras Varias	39.700.000	-	8.400.000	31.300.000
Escuelas - Construccion de 14	14.150.000	-	-	14.150.000
Ampliacion - Med. Local	8.050.000	-	2.000.000	6.050.000
Remodelacion y ampliacion de Agua Potable	8.000.000	5.450.000	-	13.450.000
Remodelacion Plaza	19.200.000	-	-	19.200.000
Construccion de Viviendas	-	20.800.000	-	20.800.000
Salon y Servicios Sociales	-	10.000.000	-	10.000.000
Reparacion de Calles	9.500.000	40.100.000	-	49.600.000
Construccion Baños y C. Buita	25.268.000	60.932.000	-	86.200.000
Empiñado Calle	20.000.000	11.000.000	-	31.000.000
TOTALES	198.968.000	148.282.000	39.600.000	307.450.000


OMAR ANIBAL GOMEZ PACHECO
SECRETARIO MUNICIPAL




RAMON OSCAR LEIVA CHAVES
Presidente Municipal

