

Ordenanza N° 348/89

Hama Camp, 13 Octubre 1989

Visto:

los mayores ingresos provenientes de bosas

Municipales, otros ingresos de jurisdicción Municipal, Participación de Impuestos Provinciales y Nacionales y Venta de Activos Fijos, y

Considerando:

Que es necesario modificar el Cálculo de Recursos y Presupuesto General de Gastos del año 1989, para incorporar los mayores ingresos estimados y las erogaciones derivadas de esos mayores ingresos.


Por F.H.O.:

La Honorable Junta de Fomento de la
Municipalidad de Villa Hasenkamp
funciona con fuerza de,
ORDENANZA


Art. 1º) Tállese el Cálculo de Recurso y Presupuesto General de Gastos del año 1989 de \$ 38.632.408,50 a \$ 99.286.408,50.

Art. 2º) Los nuevos montos del Cálculo de Recursos y Presupuesto General de Gastos se establecen de acuerdo al detalle que obra como parte de la presente -

Art. 3º) Tase a la Honorable Legislatura de la Provincia y una vez aprobado, dese a conocer, registrese y archívese.


OMAR ANIBAL GOMEZ PACHECO
SECRETARIO MUNICIPAL




RAMON OSCAR LEIVA CHAVES
PRESIDENTE MUNICIPAL







Cálculo de Recursos

Detalle

CONCEPTO	MONTO	MODIFICACIONES		MONTO
	ORIGINAL	EN +	EN -	NUOVO
TOTAL	38.632.408,50	60.654.000	-	99.286.408,50
1- Ingresos Corrientes	38.532.408,50	60.624.000	-	99.156.408,50
- 1- De Jurisdiccion Municipal	17.031.000	23.824.000	-	40.855.000
1- Tasas Municipales	7.330.000	19.805.000	-	27.135.000
2- Otros Ingresos de Ju. Homi	9.701.000	4.019.000	-	13.720.000
- 2- De otra jurisdiccion	21.501.408,50	36.800.000	-	58.301.408,50
1- de jurisdiccion Prcial	3.213.382,50	4.300.000	-	7.513.382,50
2- de jurisdiccion Nacional	18.288.026	32.500.000	-	50.788.026.-
2 Ingresos de CAPITAL	100.000	30.000	-	130.000
1- Venta de Activo Fijo	100.000	30.000	-	130.000

Cálculo de Recursos - Analítico -

CONCEPTO	MONTO	MODIFICACIONES		MONTO
	ORIGINAL	EN +	EN -	NUOVO
Ingresos Corrientes	38.532.408,50	60.624.000	-	99.156.408,50
de Jurisdiccion Municipal	17.031.000	23.824.000	-	40.855.000
Tasas Municipales	7.330.000	19.805.000	-	27.135.000
Tasa Gral Inmobiliaria	1.100.000	3.300.000	-	4.400.000
Insp. Sanitaria Higien y Seg.	2.600.000	12.000.000	-	14.600.000
Salud Pública Municipal	5.000	-	-	5.000
Plumatorio	300.000	400.000	-	700.000
Publicidad y Propaganda	5.000	-	-	5.000
Beneficencias y Espec. Públicos	5.000	-	-	5.000
Construcciones	10.000	100.000	-	20.000
Servicios de Oficina y Sellado	280.000	600.000	-	880.000
Servicios varios	35.000	215.000	-	250.000
Albato y Materero	600.000	1.500.000	-	2.100.000
Impuestos A Tra sobos	120.000	230.000	-	350.000

Obras Sanitarias	2.100.000	1.500.000	-	3.600.000
Servicio de Lavandería y Pípedo	70.000	-	-	70.000
Servicio de Construcción Ped. Obras	50.000	50.000	-	100.000
Servicio de Construcción Veredas	50.000	-	-	50.000
Otros Ingresos de Jurisd. Municip.	9.701.000	4.019.000	-	13.720.000
Consorcio C/D. P. de Viabilidad	500.000	10.000	-	510.000
Recursos Tránsito a Tránsito	5.500.000	2.000.000	-	7.500.000
Servicios Financieros	2.000.000	509.000	-	2.509.000
Consorcio C/E.P.E.E.A.	1.700.000	1.500.000	-	3.200.000
Recursos Subsidios	1.000	-	-	1.000
de otras jurisdicciones	21.501.408,50	36.800.000	-	58.301.408,50
de jurisdicción Provincial	3.213.382,50	4.300.000	-	7.513.382,50
Participación de Jurs. Locales	3.200.000	4.300.000	-	7.500.000
Aportes No reintegrables	13.382,50	-	-	13.382,50
Colonia de Vacaciones	13.382,50	-	-	13.382,50
de jurisdicción Nacional	18.988.026	32.500.000	-	50.788.026
Participación Jurs. Nacionales	18.000.000	32.500.000	-	50.500.000
Aportes No reintegrables	288.026	-	-	288.026
Construcción Veredas	75.616	-	-	75.616
Rend. F. M.	50.000	-	-	50.000
Salon Comunitario	162.410	-	-	162.410
<u>INGRESOS DE CAPITAL</u>	<u>100.000</u>	<u>30.000</u>		<u>130.000</u>
Venta de Activo Fijo	100.000	30.000		130.000
Venta de Bienes Municipales	30.000	-	-	30.000
Recursos Cuotas Dividend. Munic.	70.000	30.000		130.000
Totales *	38.632.408,50	60.654.000		99.286.408,50

TOTAL EROGACIONES

CONCEPTO	MONTO	MODIFICACIONES		MONTO
	ORIGINAL	en +	menos -	NUEVO
<u>Erogaciones Corrientes</u>	35.405.662	53.104.000	-	88.509.662
Operación	24.405.662	45.914.615	-	80.320.277
Personal	23.241.661,39	30.314.615	-	53.556.276,39
Bienes y Servicios No Personales	11.164.000,61	15.600.000	-	26.764.000,61
Transferencias	1.000.000	200.000	-	1.200.000
Transferencias # Financieras F. C. B.	1.000.000	200.000	-	1.200.000
<u>Credito Adicional</u>	-	6.989.385	-	6.989.385
<u>EROGACIONES DE CAPITAL</u>	3.138.661,30	7.550.000	-	10.688.661,30
Inversión Real	3.138.661,30	7.250.000	-	10.388.661,30
Bienes de Capital	600.000	250.000	-	850.000
Trabajos Públicos	2.538.661,30	7.000.000	-	9.538.661,30
<u>Credito Adicional</u>	-	300.000	-	300.000
Subtotal - #	38.544.323,30	60.654.000	-	99.198.323,30
<u>Otras EROGACIONES</u>	88.085,20	-	-	88.085,20
Amortización por la deuda	88.085,20	-	-	88.085,20
TOTALES #	38.632.408,50	60.654.000	-	99.286.408,50

BIENES DE CAPITAL

CONCEPTO	MONTO	MODIFICACIONES		MONTO
	ORIGINAL	en +	en -	NUEVO
Muebles, útiles y elementos oficina	150.000	-	-	150.000
Muebles, útiles y herramientas taller	100.000	-	-	100.000
Muebles, herramientas y elem. P/	-	-	-	-
Bienes y Servicios Públicos	200.000	-	-	200.000
Muebles y útiles y Elementos FM.	50.000	250.000	-	300.000
Muebles, útiles y herramientas, Fabrica Metalurgica	100.000	-	-	100.000
TOTALES #	600.000	250.000	-	850.000

Clasificación por Finalidad y Función


CONCEPTO	Monto	Modificaciones	Modificaciones	Monto
	ORIGINAL	en (+)	en (-)	NUOVO
<u>Finalidad 1 - Administración General</u>	22.867.905,87	34.658.036,80	-	57.525.942,67
Función 01 - Gerencia Ejecutiva	3.009.808,20	6.725.209,10	-	9.735.017,30
Función 10 - Administración Fiscal	1.877.005,61	3.692.514,15	-	5.569.519,76
Función 90 - Administración genl s/discrimin	17.981.092,06	24.230.315,55	-	42.211.407,61
<u>Finalidad 2 - Servicios Especiales, Urbano</u>	3.384.120,14	5.174.878,80	-	8.558.998,94
Función 10 - Alumbrado Público	1.410.941,23	2.315.810,20	-	3.726.751,43
Función 20 - Barido y limpieza	481.636,63	674.291,30	-	1.155.927,93
Función 30 - Recolección y Eliminación Residuos	513.377,41	718.730,00	-	1.232.107,41
Función 60 - Abastecimientos Urbano	466.164,87	1.449.247,30	-	2.415.412,17
Función 90 - Servic. Esp. Urbano s/discrim	12.000,00	16.000,00	-	28.000,00
<u>Finalidad 3 - Salud</u>	2.413.395,34	2.530.773,70	-	4.944.169,04
Función 10 - Atención Médica	50.000,00	70.000,00	-	120.000,00
Función 20 - Saneamiento Ambiental	2.363.395,34	2.460.773,70	-	4.824.169,04
Función 90 - Salud s/discriminadas	-	-	-	-
<u>Finalidad 4 - Bienestar Social</u>	1.964.822,99	1.006.911,35	-	2.971.734,34
Función 10 - Seguridad Social	-	-	-	-
Función 20 - Viviendas	5.000,00	7.000,00	-	12.000,00
Función 30 - Asistencia Social	600.000,00	300.000,00	-	900.000,00
Función 40 - Deporte y Recreación	1.259.822,99	629.911,35	-	1.889.734,34
Función 60 - Promoción Social	100.000,00	70.000,00	-	170.000,00
<u>Finalidad 5 - Cultura y Educación</u>	222.180,00	489.170,00	-	711.350,00
Función 10 - Cultura	42.180,00	39.170,00	-	81.350,00
Función 20 - Educación	180.000,00	450.000,00	-	630.000,00
Función 90 - Cultura y Educ. s/discrim	-	-	-	-
<u>Finalidad 7 - Desarrollo de la Economía</u>	7.691.898,96	9.505.644,35	-	17.197.543,31
Función 20 - Industrias	2.627.813,91	4.055.028,90	-	6.682.842,81
Función 40 - Transporte Vial	5.064.085,05	5.450.615,45	-	10.514.700,50
<u>Finalidad 8 - Deuda Pública</u>	88.085,20	-	-	88.085,20
Función 10 - Deuda Pública	88.085,20	-	-	88.085,20
<u>Finalidad 9 - Gastos en Clasificación</u>	-	7.289.385	-	7.289.385
Función 10 - A clasificar por distribución	-	7.289.385	-	7.289.385
<u>TOTAL</u>	38.632.408,50	60.654.000,00	-	99.286.408,50

Bienes de Capital


CONCEPTO	Monto Original	Modificacio- nes en (+)	Modificacio- nes en (-)	Monto Nuevo
Herrajes, Utiles y Elementos oficina	150.000	-	-	150.000
Máquinas, Utiles y Herramientas Taller	100.000	-	-	100.000
Máquinas Herramientas y Utiles de Obras y Semi Finales	200.000	-	-	200.000
Herrajes, Utiles, Elementos Radio F. M.	50.000	250.000	-	300.000
Máquina, Utiles y Herramientas Fábrica de Cables	100.000	-	-	100.000
Totales \$	600.000	250.000	-	850.000

Trabajos Públicos

CONCEPTO	Monto Original	Modificacio nes en (+)	Modificacio nes en (-)	Monto Nuevo
Sala Comunitario	350.000	500.000	-	850.000 -
Remodelación y Ampl. Almacén Publico	417.661,30	1.000.000	-	1417.661,30
Cementerio - Construcción de Nichos y Obras Varias	30.000	500.000	-	530.000
Construcción Matadero	80.000	500.000	-	580.000
Ampliación del Almacén	80.000	200.000	-	280.000
Refacción Viviendas Económicas	5.000	100.000	-	105.000
Remodelación Hogar	100.000	1.500.000	-	1.600.000
Construcción Bacheos y Cordones	570.000	-	-	570.000
Construcción Viveros	300.000	-	-	300.000
Reparación y mejoramiento calles	350.000	700.000	-	1.050.000
Remodelación Arroyo Seco	6.000	-	-	6.000
Empedrado calles	250.000	2.000.000	-	2.250.000
Totales	2.538.661,30	7.000.000	-	9.538.661,30


GEMAR ANIBAL GOMEZ PACHECO
SECRETARIO MUNICIPAL





RAMON OSCAR LEIVA CHAVES
PRESIDENTE MUNICIPAL

