

Visto: Ordenanza 355/89

Los mayores ingresos provenientes de Casas Municipales, Otros Ingresos de Jurisdicción Municipal, Participación en Impuestos

Provinciales y Nacionales, Aportes No Reintegrables y Venta de Bienes Fijos, y  
CONSIDERANDO:

Que es necesario modificar el balance de recursos y presupuesto general de gastos del año 1989, para incorporar los mayores ingresos estimados y las erogaciones derivadas de esos mayores ingresos.

Por tanto:

La Honorable Junta de Fomento de la  
Municipalidad de U. Doseubamp  
sanciona con fuerza de;


ORDEN N° N 24.

Art 1° - Elíase el balance de recursos y presupuesto general de gastos del año 1989 a \$ 99.286.408,50 a \$ 114.519.688,50. -


Art 2° - Los nuevos montos del balance de recursos y presupuesto general de gastos se establecen de acuerdo al detalle que obra como parte de la presente.

Art 3° - Lase a la Honorable Legislatura de la Provincia y una vez aprobado, así a conocer, registrese, archívense.


Doseubamp, 24 diciembre 1989

  
OMAR ANIBAL GOMEZ PACHECO  
SECRETARIO MUNICIPAL




  
RAMON OSCAR LEIVA CHAVES  
PRESIDENTE MUNICIPAL









## Cálculo de Recursos.

Concepto	Cuento Original	Modificaciones en +	Modificaciones en -	Cuento Nuevo
<u>TOTAL</u>	<u>99.286.408,50</u>	<u>15.233.280.</u>	-	<u>114.519.688,50</u>
1- Ingresos Corrientes	99.156.408,50	15.183.280.	-	114.339.688,50
1- de Jurisdicción Municipal	40.855.000 -	9.011.000 -	-	49.866.000 -
1- Bases Municipales	27.135.000	3.060.000 -	-	30.195.000 -
2- Otros Ingresos de Jurisdic. Mun.	13.720.000	5.951.000 -	-	19.671.000 -
2- de otras jurisdicciones	58.301.408,50	6.172.280 -	-	64.473.688,50
1- de Jurisdicción Provincial	7.513.382,50	1.620.000 -	-	9.133.382,50
2- de Jurisdicción Nacional	50.788.026 -	4.552.280 -	-	55.340.306
2- Ingresos de Capital	130.000 -	50.000 -	-	180.000
1- Venta de Activos Fijos	<u>130.000 -</u>	<u>50.000 -</u>	-	<u>180.000</u>

## Cálculo de Recursos - Analítico

Concepto	Cuento Nuevo	Modificaciones en +	Modificaciones en -	Cuento Nuevo
Ingresos Corrientes	<u>99.156.408,50</u>	<u>15.183.280</u>	-	<u>114.339.688,50</u>
de Jurisdicción Municipal	40.855.000 -	9.011.000 -	-	49.866.000 -
Tasas Municipales	27.135.000 -	3.060.000 -	-	30.195.000 -
Tasa general Inmobiliaria	4.400.000 -	-	-	4.400.000 -
Inspección Gan. Aig. y Seguridad	14.600.000 -	900.000 -	-	15.500.000 -
Salud Pública Municipal	5.000 -	10.000 -	-	15.000 -
Benevolencia	700.000 -	100.000 -	-	800.000 -
Publicidad y Propaganda	5.000 -	-	-	5.000 -
Siserv. y a spec. Público	5.000 -	-	-	5.000 -
Construcciones	20.000 -	-	-	20.000 -
Derechos de Oficina y Sellos	880.000 -	220.000 -	-	1.100.000 -
Derechos Varios	250.000 -	300.000 -	-	550.000
Abasto y Contactos	2.100.000 -	200.000 -	-	2.300.000 -
Impuestos Adosados	350.000 -	50.000 -	-	400.000 -
Obras Sanitarias	3.600.000 -	1.000.000 -	-	4.600.000
Derechos de Permiso y Licencia	70.000 -	180.000 -	-	250.000
Derechos de Construcc. Incl. Local	100.000 -	100.000 -	-	200.000
TRANSPORTE				

Devolución de Construcción - Vendedos	50.000	-	-	50.000
Otros Ingresos de Jurisdicción	13.720.000	5.951.000	-	19.671.000
Devolución de S.P.V.	510.000	860.000	-	1.370.000
Recupero Trabajo a Terceros	7.500.000	-	-	7.500.000
Servicios Financieros	2.509.000	3.591.000	-	6.100.000
Comercio de F.P.F.F.R.	3.200.000	1.500.000	-	4.700.000
Recupero de Subsidios	1.000	-	-	1.000
De otros jurisdicciones	58.301.408,50	6.172.280	-	64.473.688,50
de jurisdicción Provincial	7.513.382,50	1.600.000	-	9.113.382,50
Participación en Sup. Nacionales	7.500.000	1.600.000	-	9.100.000
Aportes no reintegrables	13.382,50	-	-	13.382,50
colocación de vacaciones	13.382,50	-	-	13.382,50
de jurisdicción Nacional	50.788.026	4.572.280	-	55.360.306
Participación en Sup. Nacional	50.500.000	4.500.000	-	55.000.000
Aportes No reintegrables	288.026	72.280	-	360.306
Construcción de veredas	75.616	-	-	75.616
hacia F.M.	50.000	-	-	50.000
Salon Comunitario	162.410	-	-	162.410
Reparación Colectiva	-	72.280	-	72.280
<u>INGRESOS DE CAPITAL</u>	<u>130.000</u>	<u>50.000</u>	-	<u>180.000</u>
Venta de Activo Fijo	130.000	50.000	-	180.000
Venta de Bienes Municipales	30.000	-	-	30.000
Recupero Cuotas Vivi Municipales	100.000	50.000	-	150.000
<u>TOTALES</u>	<u>99.286.408,50</u>	<u>15.233.280</u>	-	<u>114.519.688,50</u>

### TOTAL DE EROGACIONES

CONCEPTO	Monto Original	Modificación = cambios en +	Modificación = cambios en -	Monto Nuevo
<u>Erogaciones Corrientes</u>	88.509.662	12.583.280	-	101.092.942
Operación	87.009.662	12.183.280	-	99.192.942
Personal	53.556.276,39	6.724.633	-	60.280.909,39
Bienes y Servicios No Personal	33.453.386,61	5.458.647	-	38.912.032,61
Transferencias	1.500.000	400.000	-	1.900.000
Transferencias / Financ. Erog. Cts.	1.500.000	400.000	-	1.900.000

<u>Exposiciones DE CAPITAL</u>	10.688.661,30	2.950.000	300.000	13.338.661,30
Inversión Real	10.388.661,30	2.950.000	-	13.338.661,30
Bienes de Capital	850.000	1.700.000	-	2.550.000
Trabajos Públicos	9.538.661,30	1.250.000	-	10.788.661,30
Crédito Adicional	300.000	-	300.000	-
Sub-Total A	99.198.323,30	15.533.280	-	114.431.603,30
<u>Otras Exposiciones</u>	88.085,20	-	-	88.085,20
Amortización de la Deuda	88.085,20	-	-	88.085,20
<u>TOTALES A</u>	99.286.408,50	15.533.280-	300.000	114.519.688,50

### Clasificación por Finalidad y Función

Concepto	Cuenta Original	Modificación = Aumento en +	Modificación = Disminución en -	Cuenta Nueva
<u>Finalidad 1 - Administración Gen.</u>	60.525.942,67	6.733.574	-	67.259.516,67
Función 01 - Condición Ejecutiva	9.745.015,30	1.250.198 -	-	10.995.213,30
Función 10 - Administración Fiscal	5.569.519,76	283.786	-	5.852.805,76
Función 90 - Adm. Gen. s/ asignación	45.211.407,61	5.200.090 -	-	50.411.497,61
<u>Finalidad 2 - Servicios Exp. Urbanos</u>	9.758.198,94	1.900.203	-	11.658.401,94
Función 10 - Alumbrado Público	4.726.751,43	1.400.032	-	6.126.783,43
Función 20 - Bando y limpieza	1.155.927,93	300.041	-	1.455.968,93
Función 30 - Recolec. y Elim. Residuos	1.232.107,41	-	-	1.232.107,41
Función 60 - Abastecimiento Urbano	2.615.412,17	200.130 -	-	2.815.542,17
Función 90 - Servicios Exp. Urb. s/ a.	28.000 -	-	-	28.000,-
<u>Finalidad 3 - Salud</u>	4.944.169,04	3.000.632 -	-	7.944.801,04
Función 10 - Atención Médica	120.000	-	-	120.000 -
Función 20 - Suministro de Medicamentos	4.824.169,04	3.000.632	-	7.824.801,04
Función 90 - Salud s/ asignación	-	-	-	-
<u>Finalidad 4 - Bienestar Social</u>	3.171.734,34	540.780 -	-	3.712.514,34
Función 10 - Seguridad Social	-	-	-	-
Función 20 - Viviendas	12.000	-	-	12.000
Función 30 - Asistencia Social	1.100.000 -	300.144	-	1.400.144
Función 40 - Deporte y recreación	1.889.734,34	-	-	1.889.734,34
Función 60 - Promoción Social	170.000	240.636	-	410.636 -
<u>Finalidad 5 - Cultura y Fanc.</u>	1.300.735 -	507.211	-	1.807.946 -

Funcion 10 - Cultura	170.735	250.729	-	421.464
Funcion 20 - Educacion	1.130.000	256.482	-	1386.482
Funcion 90 - Cultura y Esparcimiento	-	-	-	-
Finalidad 7 - Desarrollo Econ.	19.197.543,31	2.850.880	-	22.048.423,31
Funcion 20 - Industrias	8.682.842,81	506.365	-	9.189.207,81
Funcion 40 - Transporte Vial	10.514.700,50	2.344.515	-	12.859.215,50
Finalidad 8 - Salud Publica	88.085,20	-	-	88.085,20
Funcion 10 - Salud publica	88.085,20	-	-	88.085,20
Finalidad 9 - Gastos Obligatorios	300.000	-	300.000	-
Funcion 10 - Atencion y Distribucion	300.000	-	300.000	-
Totales	99.786.408,50	15.533.280	300.000	114.579.688,50

Bienes de Capital -

Concepto	Prompuestu Original	Modificacion mes en +	Modificacion mes en -	Resultado Nuevo
Muebles y Utiles y Elem. Oficina	150.000	1.500.000	-	1.650.000
Maquinas, Utiles y Herramientas	100.000	-	-	100.000
Maquinas, Herramientas y Elem para Obras y Servicios Publicos	200.000	-	-	200.000
Muebles, Utiles y Elem. Radio E.M.	300.000	-	-	300.000
Maquinas, Utiles y Herramientas Fabrica Metalurgica	100.000	-	-	100.000
Instrumentos	-	200.000	-	200.000
Totales	850.000	1.700.000	-	2.550.000

Salas Publicas

Concepto	Prompuestu Original	Modificacion mes en +	Modificacion mes en -	Resultado Nuevo
Salas Comunitarias	850.000	-	-	850.000
Reconstrucion y Ampliacion de Alameda Publica	1.417.661,30	-	-	1.417.661,30
Reconstrucion - Continucion muros y Obras Varas	530.000	-	-	530.000
Reconstrucion Replacado	580.000	-	-	580.000

Ampliación del local	280.000	-	-	280.000
Refacción Viridales, Kromonios	105.000	-	-	105.000
Remodelación Plaza	1.600.000	600.000	-	2.200.000
Construcción Baños y W.C. Cunita	570.000	-	-	570.000
Construcción Veredas	300.000	-	-	300.000
Asfaltamiento Calles	1.050.000	650.000	-	1.700.000
Remodelación Arco de Acceso	6.000	-	-	6.000
Empiñado Calle	2.250.000	-	-	2.250.000
<b>Totales</b>	<b>9.538.661,30</b>	<b>1.250.000</b>	<b>-</b>	<b>10.788.661,30</b>

OMAR ANIBAL GOMEZ PACHECO  
SECRETARIO MUNICIPAL



RAMON OSCAR LEIVA CHAVES  
PRESIDENTE MUNICIPAL

*[Handwritten signatures in blue and black ink]*